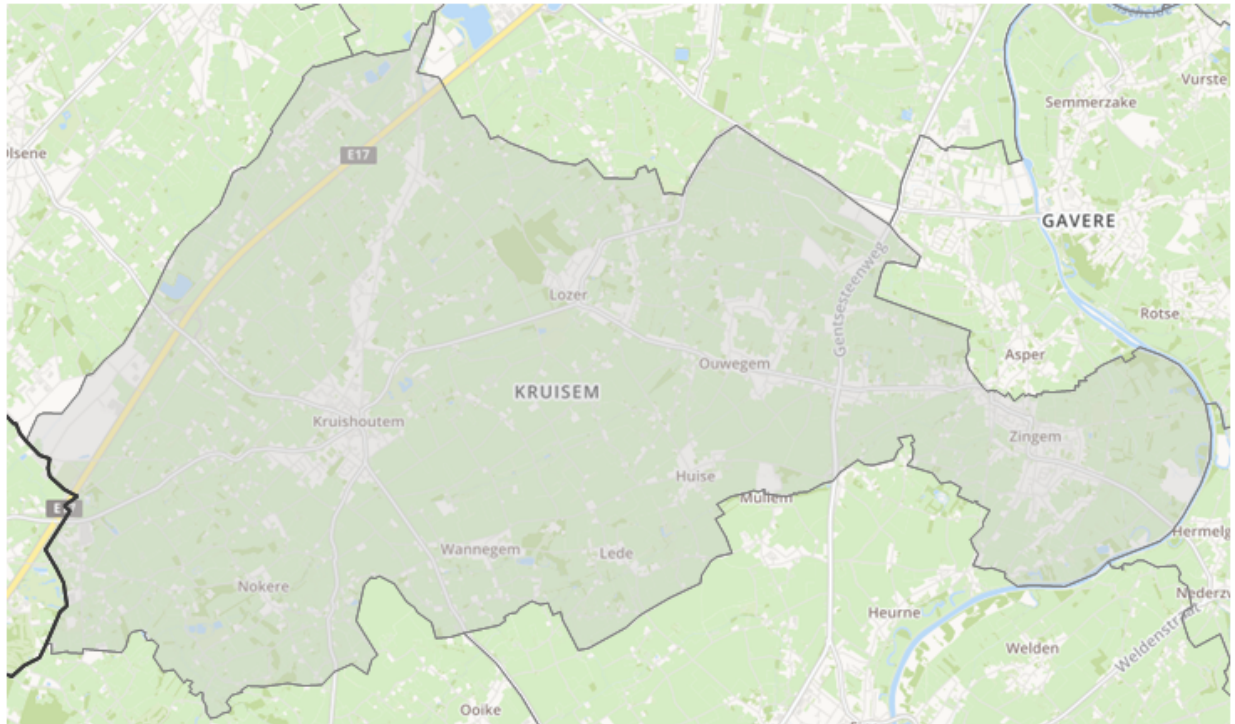




Kerncijfers Kruisem



Voorliggend rapport is een realisatie van de vijf Vlaamse Provincies. De interprovinciale werking Data & Analyse stelde de inhoud samen en verzamelde de data.



provincies.incijfers.be
je stad of gemeente in kaart

Leeswijzer

Wie op zoek is naar een kort en duidelijk overzicht van de belangrijkste cijfers van een gemeente of provincie, kan gebruik maken van dit kerncijfersrapport voor provincies en gemeenten. In thematische profielstaafgrafieken tonen we een selectie van indicatoren. Ze geven je zicht op waar jouw gemeente of provincie zich situeert ten opzichte van Vlaanderen of een andere gemeente/provincie.

Elke grafiek kan op dezelfde manier gelezen worden: de bol toont de waarde van **Kruisem**, terwijl het balkje de waarde weergeeft van het door jou gekozen referentiegebied, nl. **Oost-Vlaanderen**. Aan de hand van de kleur van de bol kan je aflezen of het gebied (veel) lager, gelijk of (veel) hoger dan het vergelijkingsgebied Oost-Vlaanderen scoort.

Meer achtergrondinformatie bij de indicatoren is terug te vinden via provincies.incijfers.be. Doorheen dit document staan links die doorverwijzen naar meer gedetailleerde info per thema.

Wil je extra duiding bij de cijfers dan kan je de [omgevingsanalyse \(startrapport\)](#) raadplegen. Een omgevingsanalyse geeft een uitgebreid, breed en een zo objectief mogelijk beeld van de actuele situatie.

Bij het openen van het rapport worden de meest recente gegevens uit de databank gehaald. Indien een waarde te klein is (onder de drempelwaarde), kan het voorkomen dat een bol niet wordt getoond.

Inhoudsopgave

Bevolking

Huishoudens

Arbeidsmarkt

Economie

Detailhandel

Onderwijs / Basisonderwijs

Onderwijs / Secundair onderwijs

Wonen

Klimaat

Landbouw

Criminaliteit

Verkeersveiligheid

Armoede

Ouderenzorg

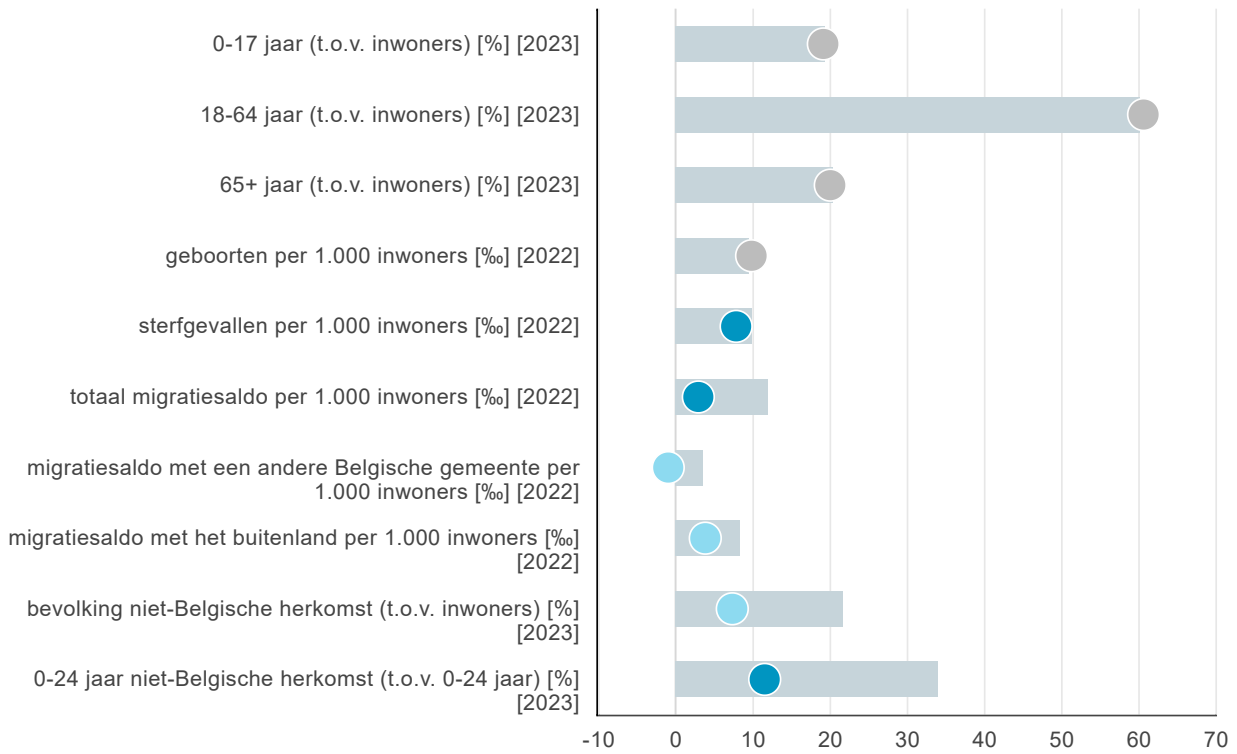
Kinderopvang

Mobiliteit

Lijst van afkortingen

Meer informatie over de cijfers en bronnen

Bevolking



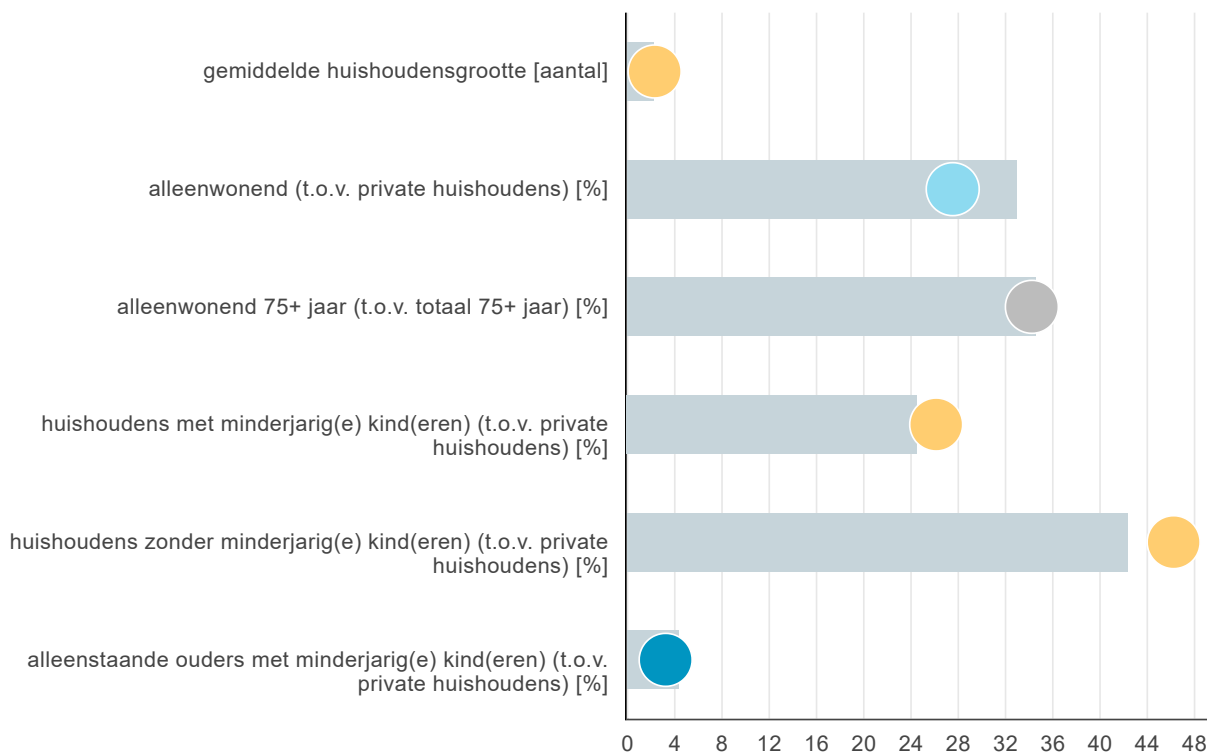
Referentie Oost-Vlaanderen
● veel lager ● lager ● gemiddeld ● hoger ● veel hoger

Bron: Rijksregister | provincies.incijfers.be



Een uitgebreid overzicht van bevolkingsgegevens voor Kruisem vindt u in dit [tabellenrapport](#). Het [rapport bevolking en huishoudens](#) van Kruisem geeft meer duiding bij de cijfers. De bevolkingsgegevens zijn ook terug te vinden in het [rapport kerncijfers voor eerstelijnszones](#). Voor een beperktere set indicatoren met een meer visuele voorstelling, verwijzen we naar het [Dashboard bevolking](#).

Huishoudens (2023)



Referentie Oost-Vlaanderen
● veel lager ● lager ● gemiddeld ● hoger ● veel hoger

Bron: Rijksregister | provincies.incijfers.be

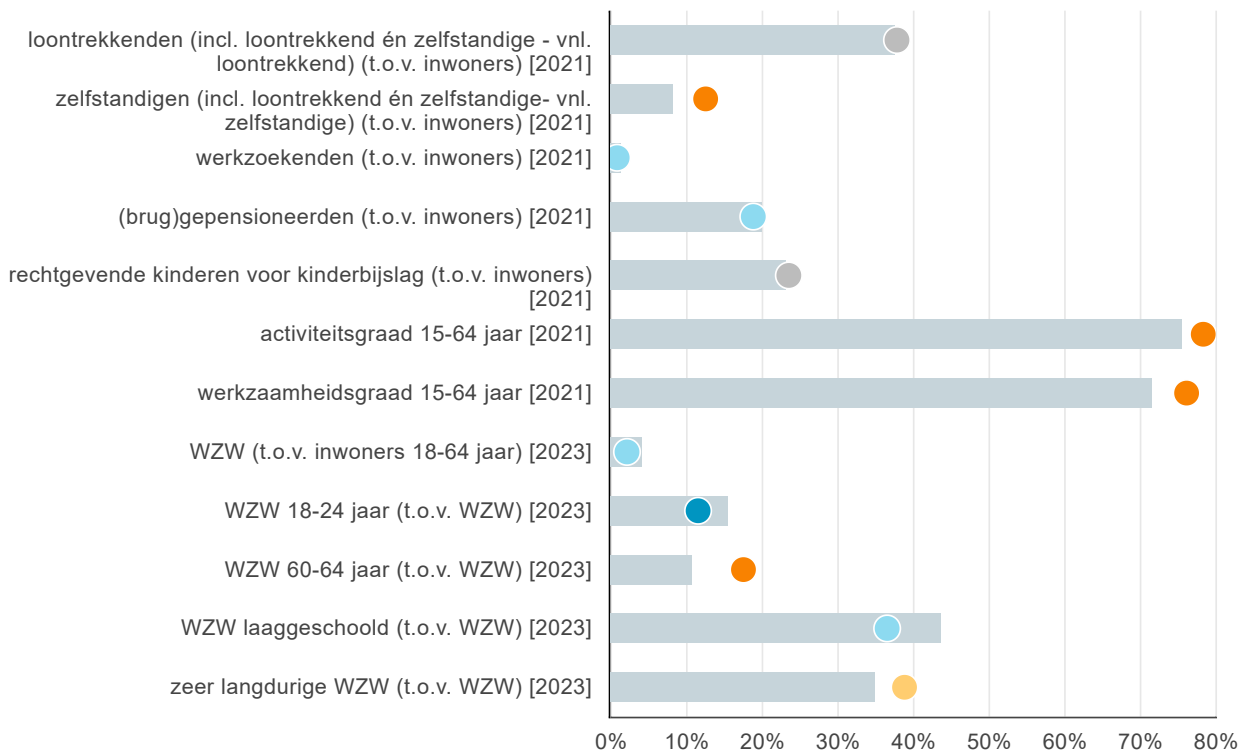


Een uitgebreid overzicht van huishoudensgegevens van Kruisem vindt u in dit [tabellenrapport](#). Het [rapport bevolking en huishoudens](#) van Kruisem geeft meer duiding bij de cijfers.

De huishoudensgegevens zijn ook terug te vinden in het [rapport kerncijfers voor eerstelijnszones](#).

Voor een beperktere set indicatoren met een meer visuele voorstelling, verwijzen we naar het [Dashboard huishoudens](#).

Arbeidsmarkt



Referentie Oost-Vlaanderen
● veel lager ● lager ● gemiddeld ● hoger ● veel hoger

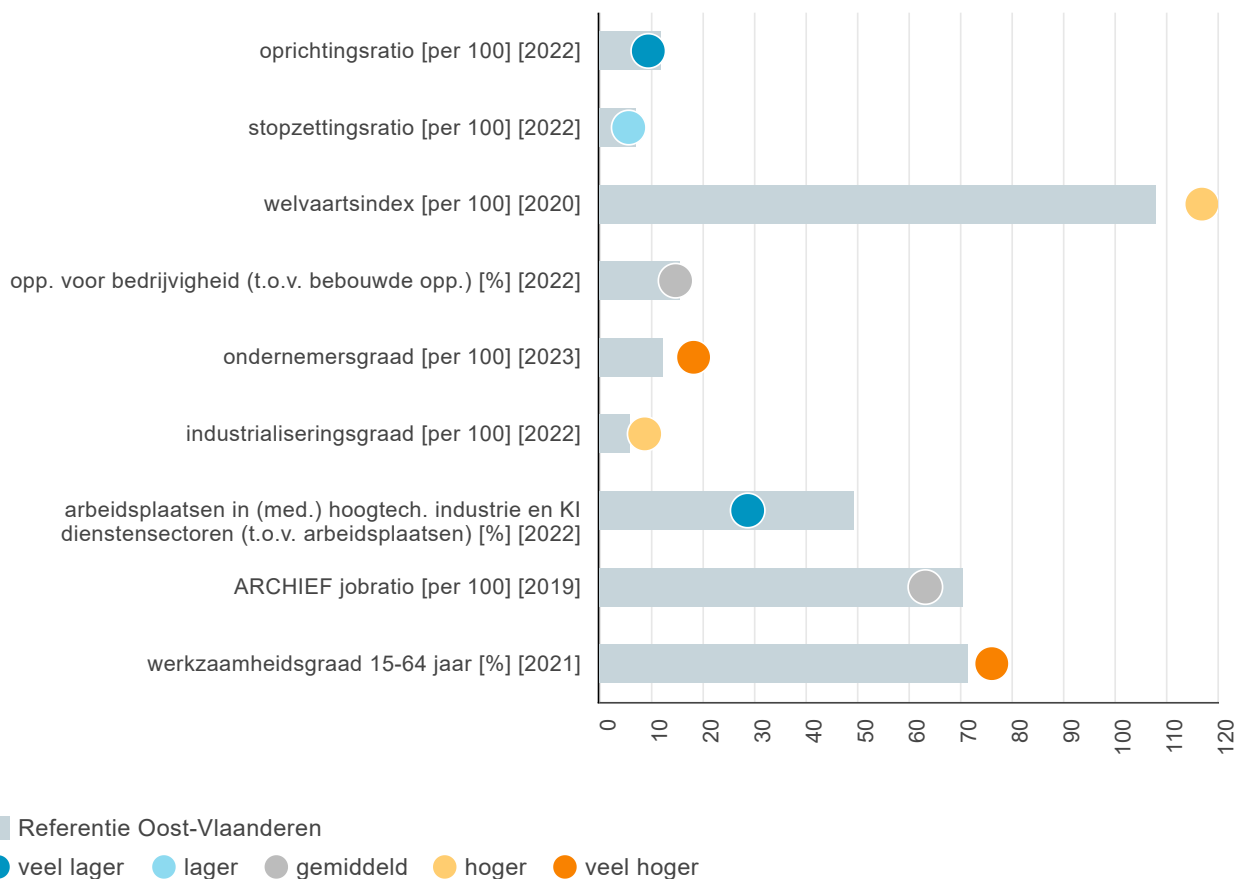
Bron: DWH AM&SB, KSZ | provincies.incijfers.be, Steunpunt Werk - VAR | provincies.incijfers.be, VDAB en Rijksregister | provincies.incijfers.be



Voor een snel en visueel overzicht van meer indicatoren over dit thema, verwijzen we naar het [Dashboard werken](#).

Voor een uitgebreidere selectie gegevens over dit thema, verwijzen we naar het [rapport arbeidsmarkt](#).

Economie

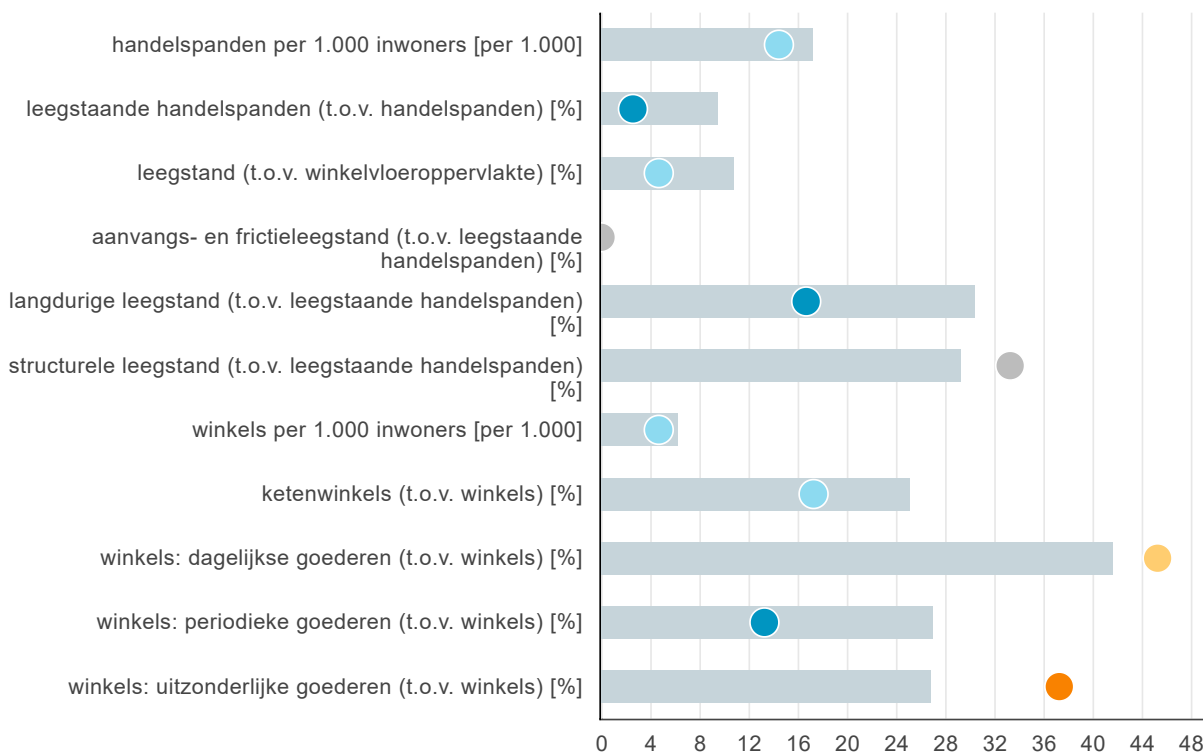


Bron: Statbel | provincies.incijfers.be, RSVZ | provincies.incijfers.be, RSZ en RSVZ | provincies.incijfers.be, Steunpunt Werk - VAR | provincies.incijfers.be



Een volledig overzicht van economische indicatoren, zoals die door de Interprovinciale Werkgroep Economie gedefinieerd zijn, vindt u in dit uitgebreide [tabellenrapport](#). Voor een beperktere set indicatoren met een meer visuele voorstelling, verwijzen we naar het [Dashboard economie](#).

Detailhandel (2023)



Referentie Oost-Vlaanderen

veel lager lager gemiddeld hoger veel hoger

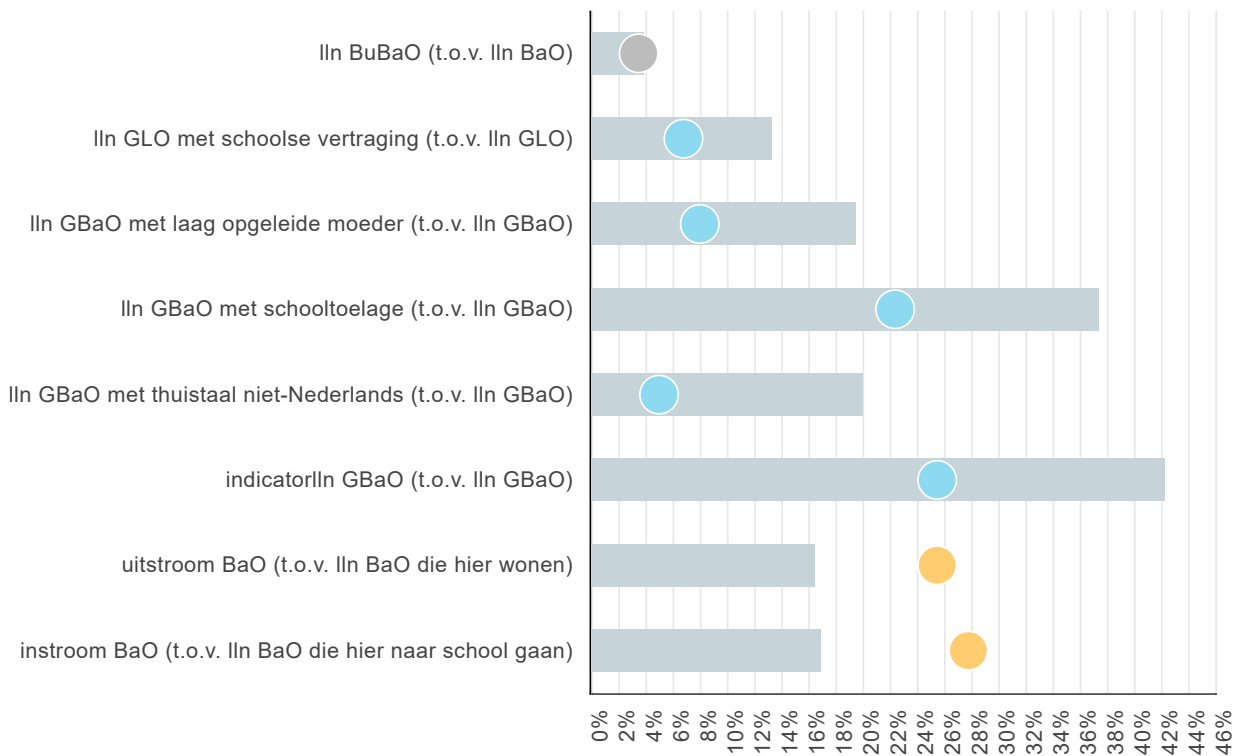
Bron: Locatus | provincies.incijfers.be



Voor een snel en visueel overzicht van meer indicatoren over dit thema, verwijzen we naar het [Dashboard detailhandel](#).

Voor een uitgebreidere selectie gegevens over dit thema, verwijzen we naar het [rapport detailhandel](#).

Onderwijs / Basisonderwijs (2021-2022)



Referentie Oost-Vlaanderen
● veel lager ● lager ● gemiddeld ● hoger ● veel hoger

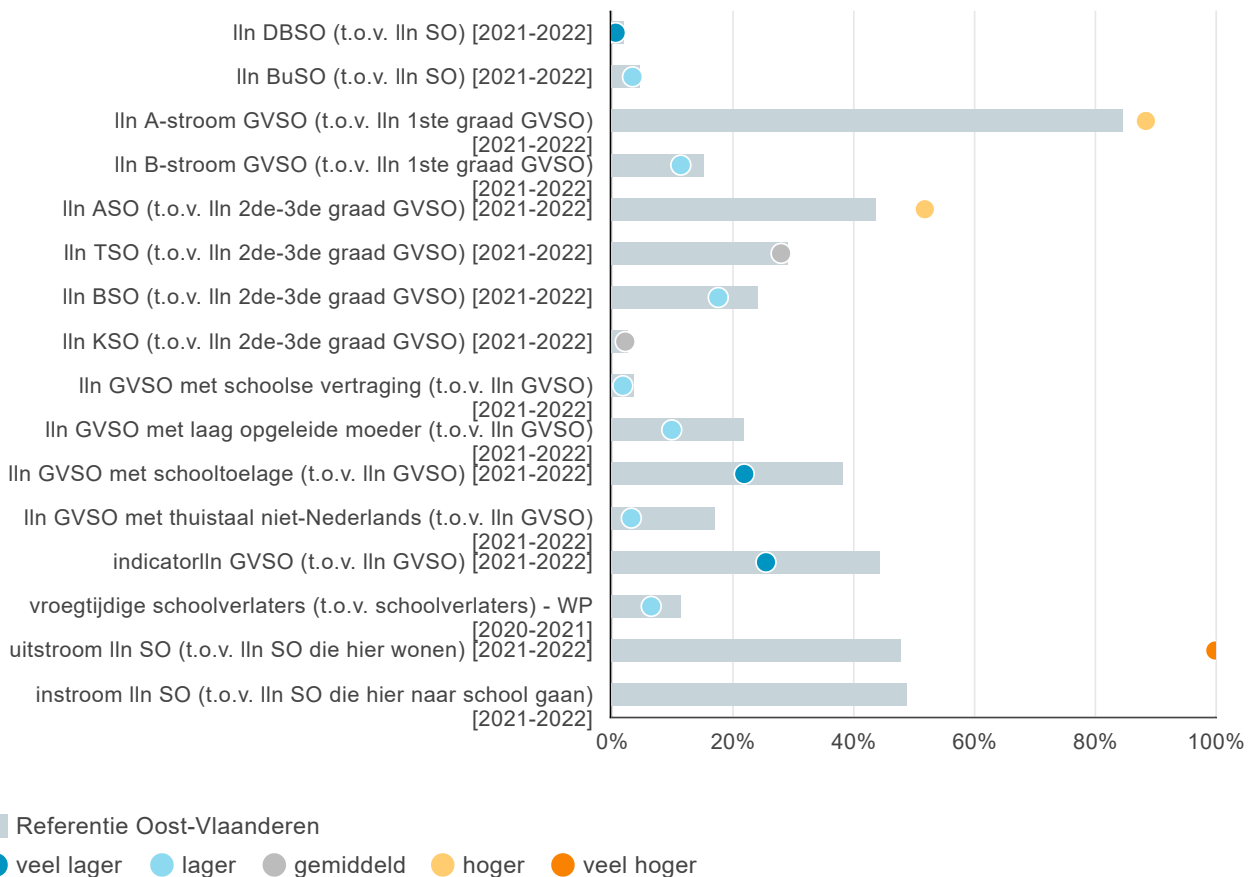
Bron: Onderwijs Vlaanderen | provincies.incijfers.be



Voor een snel en visueel overzicht van meer indicatoren over dit thema, verwijzen we naar het [Dashboard basisonderwijs](#).

Voor een uitgebreidere selectie gegevens over dit thema, verwijzen we naar het [rapport onderwijs](#). De onderwijsgegevens zijn ook terug te vinden in [rapport kerncijfers voor eerstelijnszones](#).

Onderwijs / Secundair onderwijs



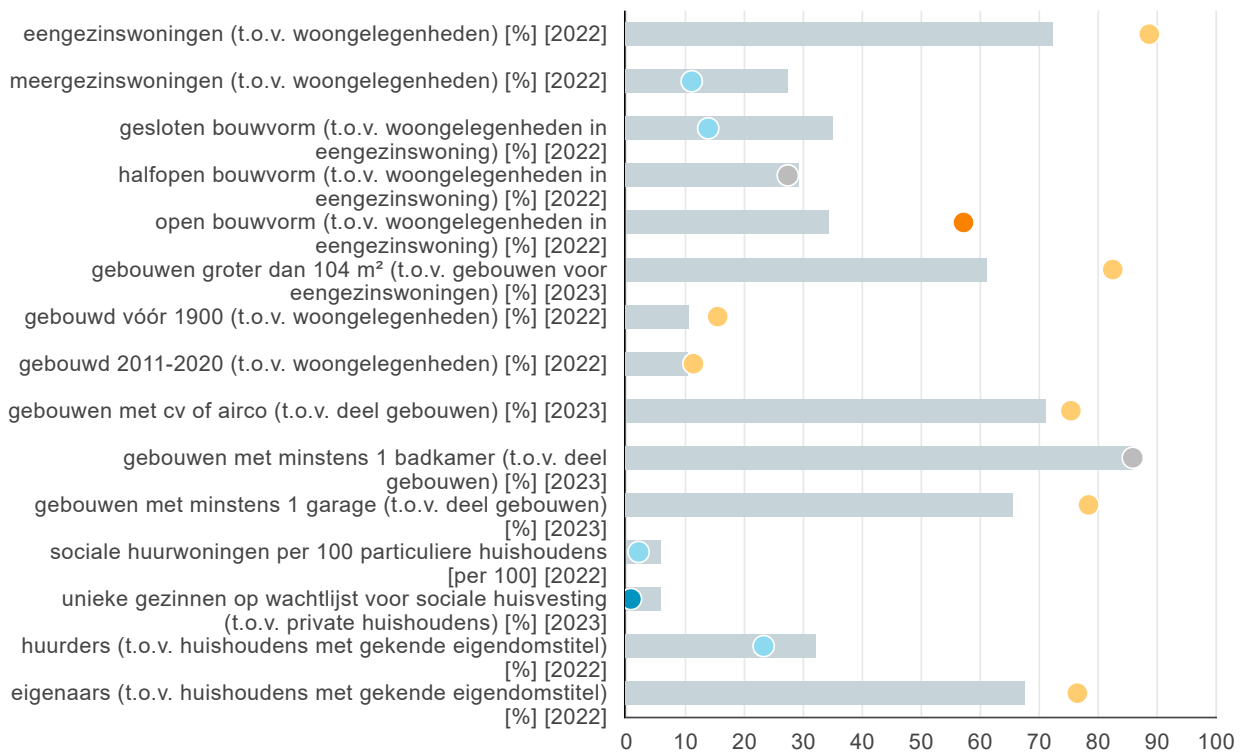
Bron: Onderwijs Vlaanderen | provincies.incijfers.be



Voor een snel en visueel overzicht van meer indicatoren over dit thema, verwijzen we naar het [Dashboard secundair onderwijs](#).

Voor een uitgebreidere selectie gegevens over dit thema, verwijzen we naar het [rapport onderwijs](#). De onderwijsgegevens zijn ook terug te vinden in [rapport kerncijfers voor eerstelijnszones](#).

Wonen



Referentie Oost-Vlaanderen
● veel lager ● lager ● gemiddeld ● hoger ● veel hoger

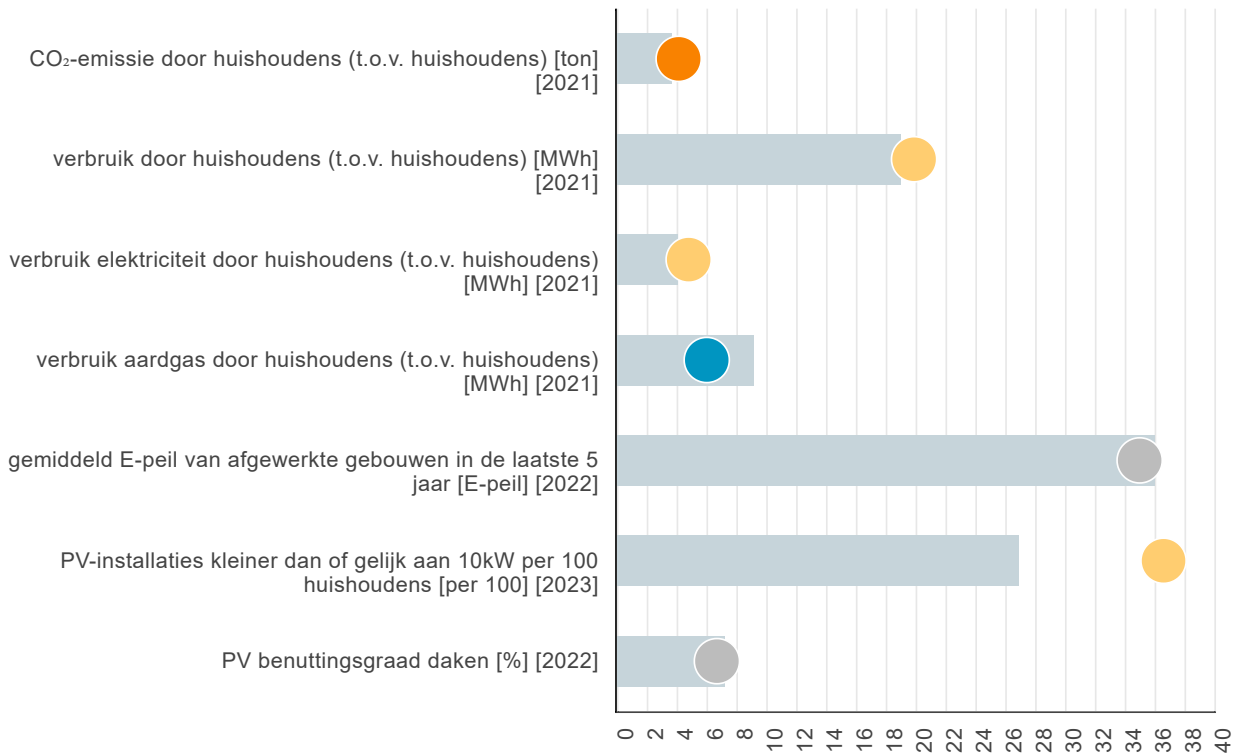
Bron: Kadaster en Rijksregister | provincies.incijfers.be, Statbel | provincies.incijfers.be, VMSW | provincies.incijfers.be



Voor een snel en visueel overzicht van meer indicatoren over dit thema, verwijzen we naar het [Dashboard wonen](#).

Voor een uitgebreidere selectie gegevens over dit thema, verwijzen we naar het [rapport wonen](#). De woongegevens zijn ook terug te vinden in [rapport kerncijfers voor eerstelijnszones](#).

Klimaat



Referentie Oost-Vlaanderen
● veel lager ● lager ● gemiddeld ● hoger ● veel hoger

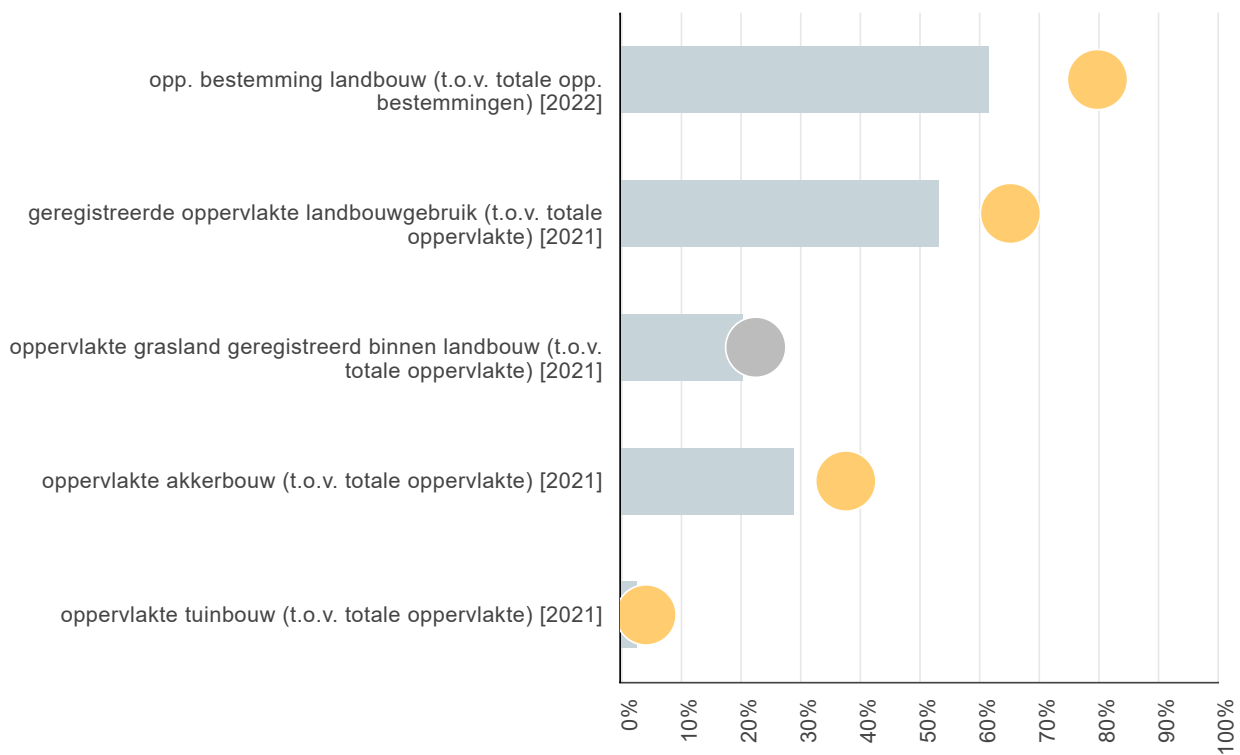
Bron: VEKA | provincies.incijfers.be, VEKA en Fluvius | provincies.incijfers.be



Een uitgebreid overzicht van klimaatgegevens van Kruisem vindt u in dit [tabellenrapport](#). Het [rapport klimaat en energie](#) van Kruisem geeft meer duiding bij de cijfers. Voor de klimaatscenario's kan je terecht in het [rapport klimaatscenario's](#) en de adaptatiemaatregelen zijn te vinden in het [rapport klimaatadaptatie](#).

Voor een beperktere set indicatoren met een meer visuele voorstelling, verwijzen we naar het [Dashboard klimaat](#).

Landbouw



Referentie Oost-Vlaanderen
● veel lager ● lager ● gemiddeld ● hoger ● veel hoger

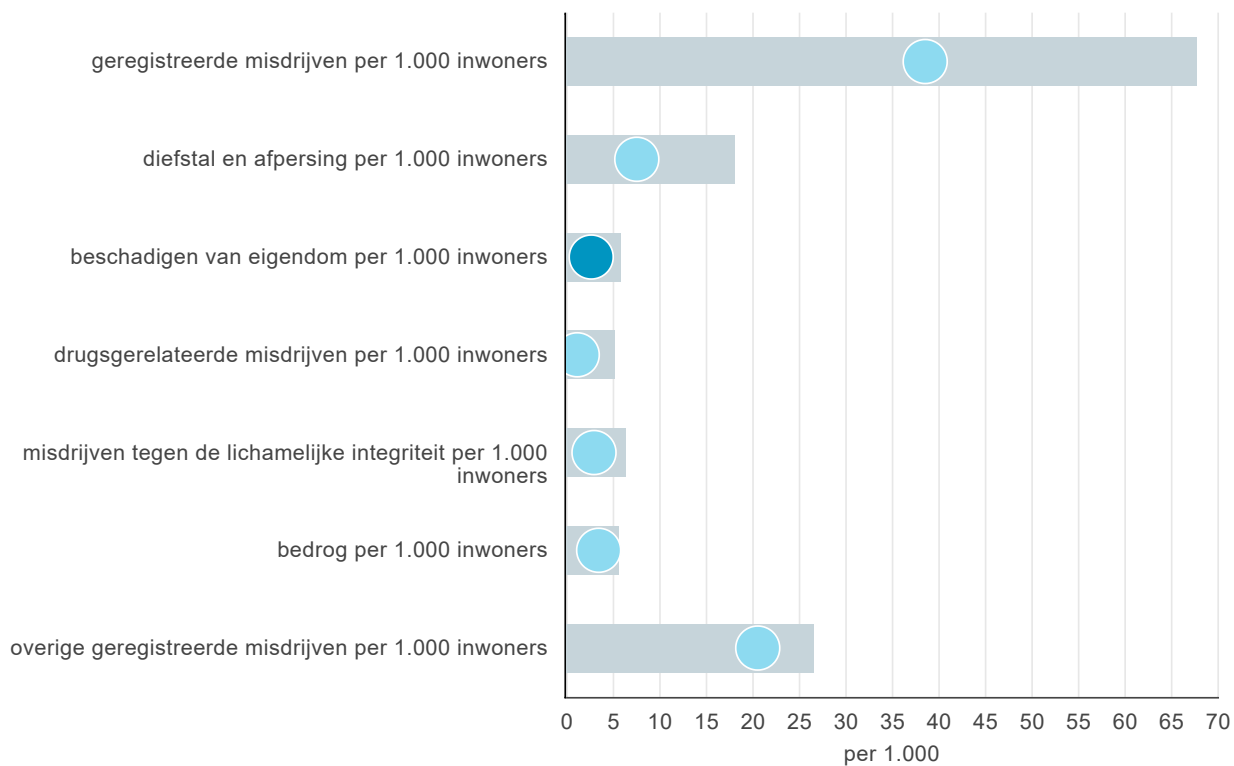
Bron: Dep. Omgeving | provincies.incijfers.be, LNV | provincies.incijfers.be



Voor een meer visueel overzicht van deze indicatoren, verwijzen we naar het [Dashboard landbouw](#).

Voor een uitgebreidere selectie gegevens over dit thema, verwijzen we naar het [rapport landbouw](#).

Criminaliteit (2022)



Referentie Oost-Vlaanderen
veel lager lager gemiddeld hoger veel hoger

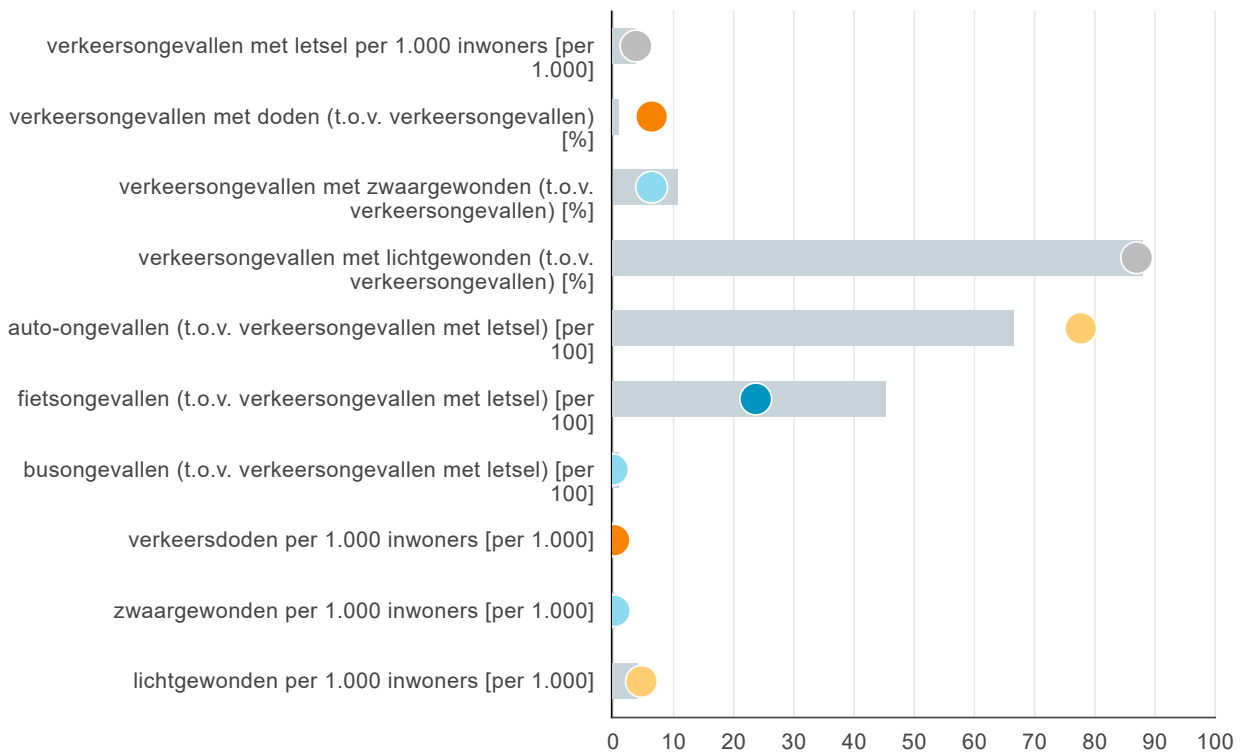
Bron: Federale Politie | provincies.incijfers.be



Voor een snel en visueel overzicht van meer indicatoren over dit thema, verwijzen we naar het [Dashboard veiligheid](#).

Voor een uitgebreidere selectie gegevens over dit thema, verwijzen we naar het [rapport criminaliteit](#).

Verkeersveiligheid (2022)



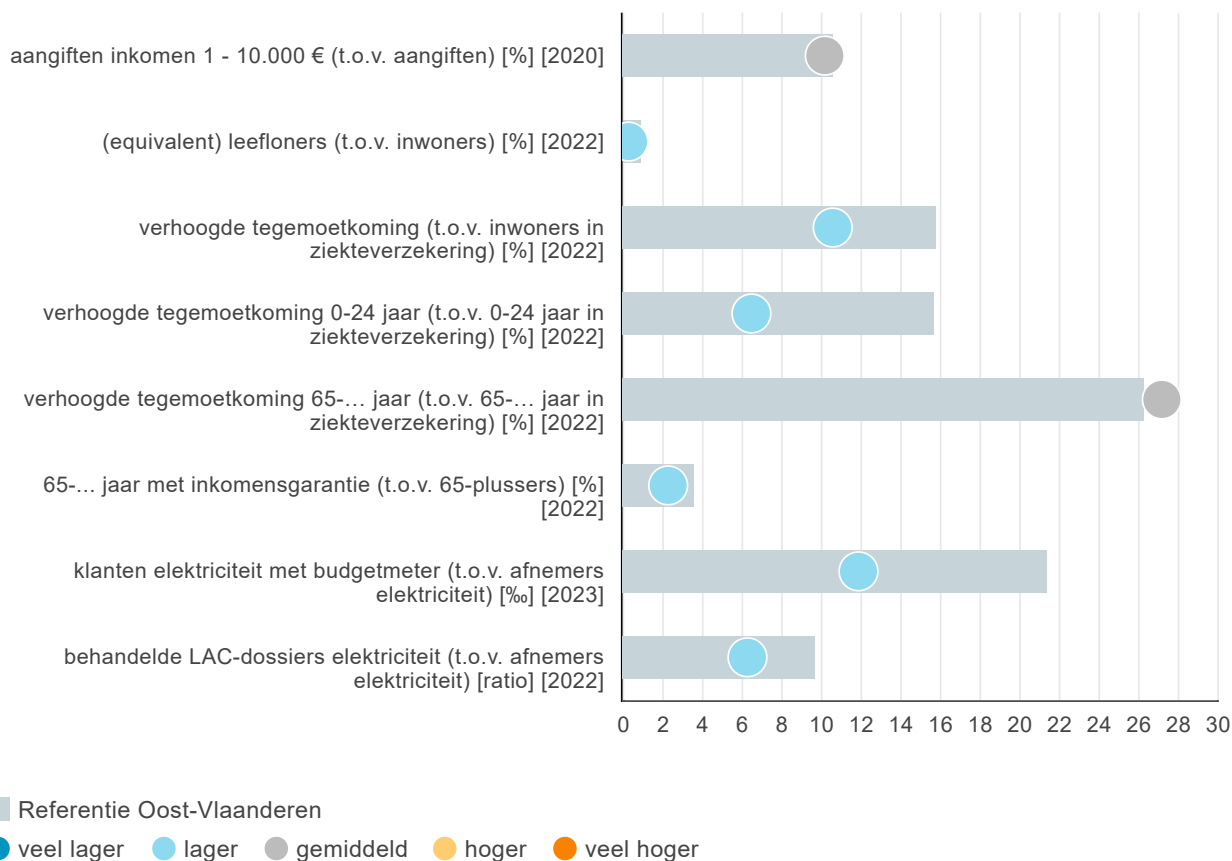
Referentie Oost-Vlaanderen
● veel lager ● lager ● gemiddeld ● hoger ● veel hoger

Bron: Statbel | provincies.incijfers.be, Federale Politie | provincies.incijfers.be



Voor een snel en visueel overzicht van meer indicatoren over dit thema, verwijzen we naar het [Dashboard veiligheid](#).

Armoede



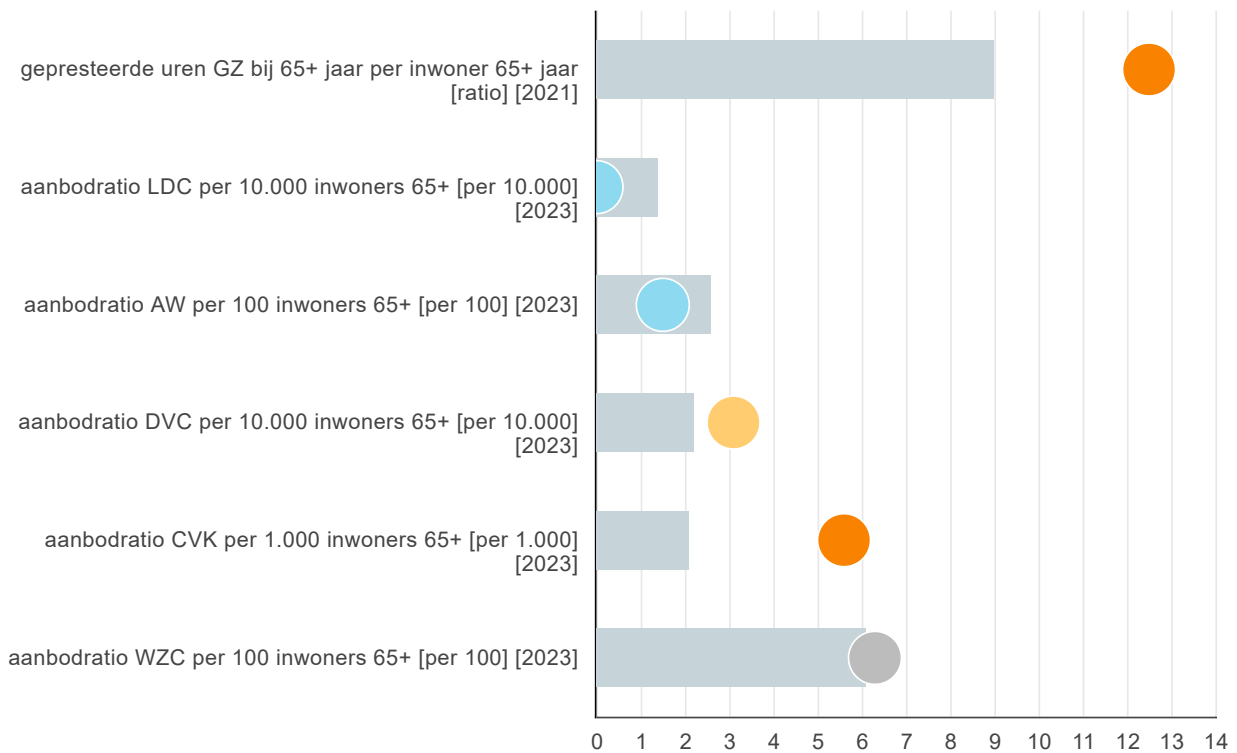
Bron: Statbel | provincies.incijfers.be, PODMI | provincies.incijfers.be, IMA | provincies.incijfers.be, Federale Pensioendienst | provincies.incijfers.be, VREG | provincies.incijfers.be



Voor een snel en visueel overzicht van meer indicatoren over dit thema, verwijzen we naar het [Dashboard armoede](#).

Voor een uitgebreidere selectie gegevens over dit thema, verwijzen we naar het [rapport armoede](#). De armoedegegevens zijn ook terug te vinden in [rapport kerncijfers voor eerstelijnszones](#).

Ouderenzorg



Referentie Oost-Vlaanderen
● veel lager ● lager ● gemiddeld ● hoger ● veel hoger

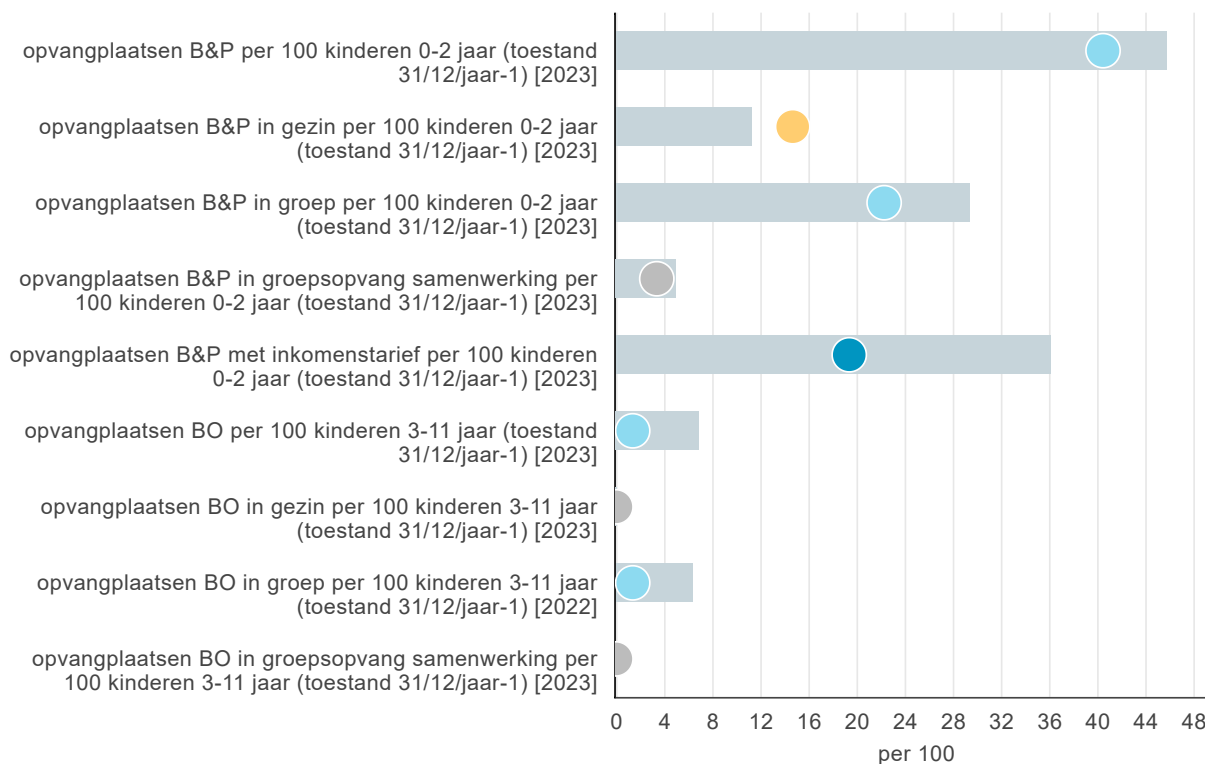
Bron: VAZG - Vesta | provincies.incijfers.be, AZG | provincies.incijfers.be



Voor een snel en visueel overzicht van meer indicatoren over dit thema, verwijzen we naar het [Dashboard zorgaanbod](#).

Voor een uitgebreidere selectie gegevens over dit thema, verwijzen we naar het [rapport ouderenzorg](#). Zie ook het [rapport kerncijfers voor buurtgerichte zorg](#) voor een omgevingsanalyse op maat van Kruisem. De ouderenzorggegevens zijn ook terug te vinden in [rapport kerncijfers voor eerstelijnszones](#).

Kinderopvang



Referentie Oost-Vlaanderen
● veel lager ● lager ● gemiddeld ● hoger ● veel hoger

Bron: Opgroeien | provincies.incijfers.be

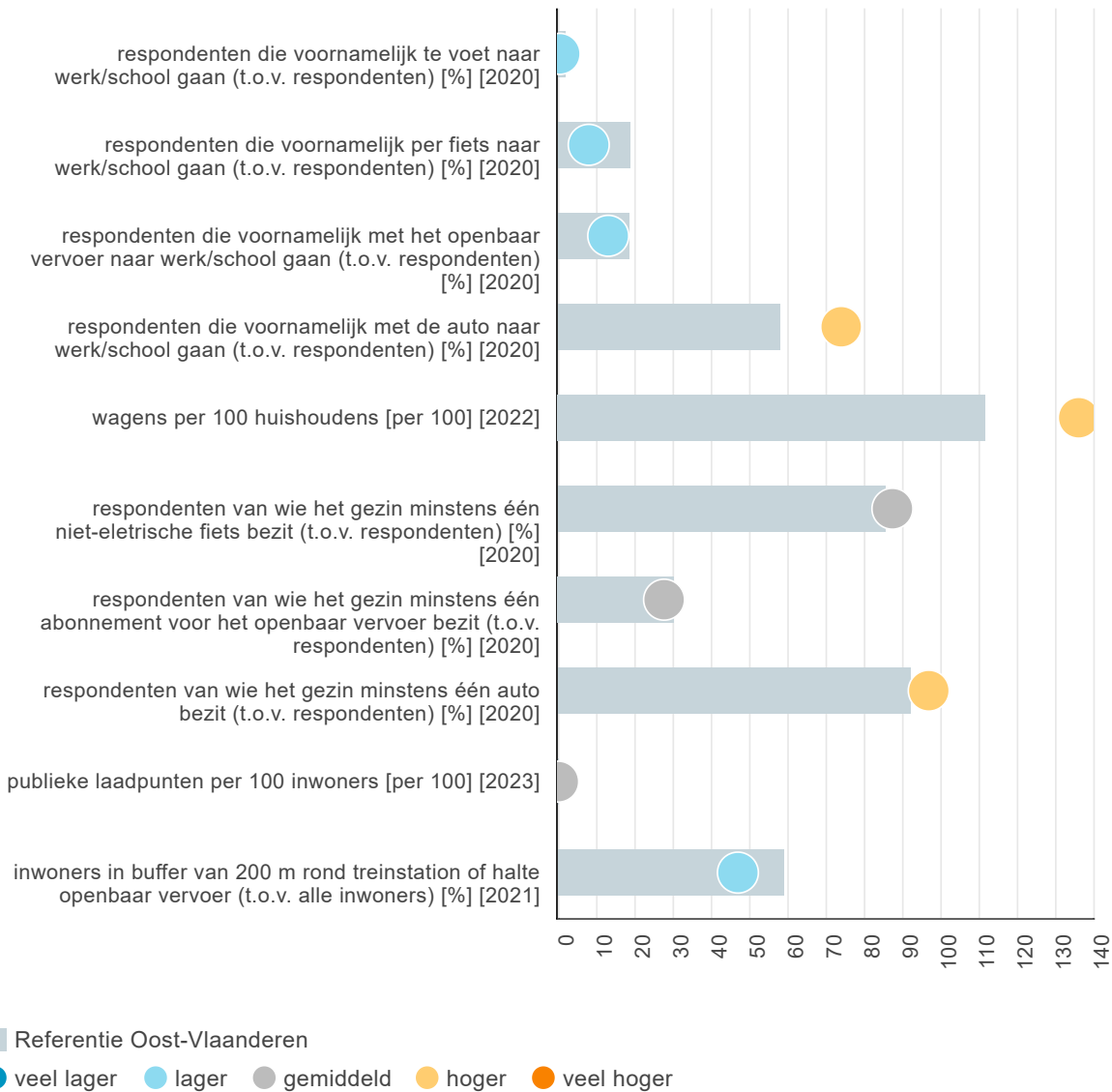


Voor een snel en visueel overzicht van meer indicatoren over dit thema, verwijzen we naar het [Dashboard zorgaanbod](#).

Zie ook het [rapport opvang baby's en peuters](#) voor een omgevingsanalyse op maat van Kruisem. De ouderenzorggegevens zijn ook terug te vinden in [rapport kerncijfers voor eerstelijnszones](#).

OPGELET: op provincies.incijfers.be worden gegevens van rond de jaarwissel steeds op het meest recente jaar gezet. Zowel momentopnames van 31/12/2019 als van 1/1/2020 worden weergegeven als "2020". Op andere plaatsen waar je de gegevens van Kind & Gezin kunt aantreffen, zal dit meestal weergegeven worden als 2019.

Mobiliteit



Bron: ABB | provincies.incijfers.be, Statbel | provincies.incijfers.be, MOW | provincies.incijfers.be



Voor een snel en visueel overzicht van meer indicatoren over dit thema, verwijzen we naar het [Dashboard mobiliteit](#).

Voor een uitgebreidere selectie gegevens over dit thema, verwijzen we naar het [rapport mobiliteit](#).

Lijst van afkortingen

WZW: werkzoekenden zonder werk
(med.) hoogtech.: (medium) hoogtechnologische
KI: kennisintensieve
Iln: leerlingen
ASO: algemeen secundair onderwijs
BSO: beroepssecundair onderwijs
BuBaO: buitengewoon basisonderwijs
BuSO: buitengewoon secundair onderwijs
BaO: basisonderwijs
DBSO: deeltijds beroepssecundair onderwijs
GLO: gewoon lager onderwijs
GBaO: gewoon basisonderwijs
GVSO: gewoon voltijds secundair onderwijs
KSO: kunstsecundair onderwijs
SO: secundair onderwijs
TSO: technisch secundair onderwijs
PV: fotovoltaïsche (zonnepanelen) GZ: gezinszorg
LDC: lokale dienstencentra
AW: assistentiewoningen
DVC: dagverzorgingscentra
CVK: centra voor kortverblijf
WZC: woonzorgcentra
B&P: baby's en peuters
BO: buitenschoolse kinderopvang

Meer informatie over de cijfers en bronnen

Gedurende het rapport duiden we de cijfers al kort. Hieronder krijg je een overzicht van de datareeksen waaruit we putten voor dit rapport. We duiden hierin welke data we gebruiken, hoe deze tot stand komt, wat de beschikbaarheid ervan is, en welke beperkingen er zijn bij het gebruik van de data.

In dit rapport gebruiken we data van volgende bronnen:

- [Agentschap Binnenlands Bestuur - Gemeente- en Stadsmonitor - mobiliteit |_provincies.incijfers.be](#)
- [Agentschap Zorg en Gezondheid - Ouderenzorg |_provincies.incijfers.be](#)
- [Agentschap Zorg en Gezondheid - Vesta systeem van elektronische gegevensuitwisseling](#)
- [Criminaliteitsstatistieken Federale Politie - Strafrechterlijke inbreuken |_provincies.incijfers.be](#)
- [Datawarehouse arbeidsmarkt en sociale bescherming, KSZ |_provincies.incijfers.be](#). Opgelet: cijfers van deze bron worden bij ons op een ander jaartal getoond dan bij de bron zelf.
- [Departement Landbouw en Visserij - Landbouwgebruikspercelen |_provincies.incijfers.be](#)
- [Departement Omgeving - Ruimteboekhouding |_provincies.incijfers.be](#). Opgelet: cijfers van deze bron worden bij ons op een ander jaartal getoond dan bij de bron zelf.
- [Eco-Movement via Departement Mobiliteit en Openbare Werken |_provincies.incijfers.be](#)
- [Federale Pensioendienst |_provincies.incijfers.be](#)
- [Federale Politie - Verkeersstatistieken |_provincies.incijfers.be](#)
- [InterMutualistisch Agentschap - Verhoogde tegemoetkoming |_provincies.incijfers.be](#). Opgelet: cijfers van deze bron worden bij ons op een ander jaartal getoond dan bij de bron zelf.
- [Kadaster en Rijksregister |_provincies.incijfers.be](#)
- [Locatus |_provincies.incijfers.be](#)
- [Onderwijs Vlaanderen - Leerplichtonderwijs |_provincies.incijfers.be](#). Opgelet: cijfers van deze bron worden bij ons op een ander jaartal getoond dan bij de bron zelf.
- [Onderwijs Vlaanderen - Leerplichtonderwijs |_provincies.incijfers.be](#). Opgelet: cijfers van deze bron worden bij ons op een ander jaartal getoond dan bij de bron zelf.
- [Onderwijs Vlaanderen - Leerplichtonderwijs |_provincies.incijfers.be](#). Opgelet: cijfers van deze bron worden bij ons op een ander jaartal getoond dan bij de bron zelf.
- [Onderwijs Vlaanderen - Vroegtijdige schoolverlaters |_provincies.incijfers.be](#). Opgelet: cijfers van deze bron worden bij ons op een ander jaartal getoond dan bij de bron zelf.
- [Opgroeien - Capaciteit kinderopvang baby's en peuters |_provincies.incijfers.be](#). Opgelet: cijfers van deze bron worden bij ons op een ander jaartal getoond dan bij de bron zelf.
- [POD Maatschappelijke integratie |_provincies.incijfers.be](#)
- [Rijksinstituut voor de Sociale Verzekeringen der Zelfstandigen |_provincies.incijfers.be](#)
- [Rijksregister |_provincies.incijfers.be](#)
- [Rijksregister - Loop van de bevolking |_provincies.incijfers.be](#)
- [RSZ en RSVZ |_provincies.incijfers.be](#). Opgelet: cijfers van deze bron worden bij ons op een ander jaartal getoond dan bij de bron zelf.
- [Statbel - Bereikbaarheidscijfers |_provincies.incijfers.be](#)
- [Statbel - Bevolking |_provincies.incijfers.be](#)
- [Statbel - Bodembezetting |_provincies.incijfers.be](#)
- [Statbel - Fiscale inkomens |_provincies.incijfers.be](#)
- [Statbel - Gebouwenpark |_provincies.incijfers.be](#)
- [Statbel - Ondernemingen |_provincies.incijfers.be](#)
- [Statbel - Verkeersongevallen |_provincies.incijfers.be](#)
- [Statbel - Wagenbezit huishoudens |_provincies.incijfers.be](#)
- [VDAB \(NWWZ\) en Rijksregister |_provincies.incijfers.be](#). Opgelet: cijfers van deze bron worden bij ons op een ander jaartal getoond dan bij de bron zelf.
- [Vlaams Energie- en Klimaatagentschap - CO₂-inventaris |_provincies.incijfers.be](#)
- [Vlaams Energie- en Klimaatagentschap - EPB |_provincies.incijfers.be](#)
- [Vlaams Energie- en Klimaatagentschap en Fluvius - PV |_provincies.incijfers.be](#)
- [Steunpunt Werk - Vlaamse Arbeidsrekening |_provincies.incijfers.be](#). Opgelet: cijfers van deze bron worden bij ons op een ander jaartal getoond dan bij de bron zelf.

- Steunpunt Werk - Vlaamse Arbeidsrekening | provincies.incijfers.be. Opgelet: cijfers van deze bron worden bij ons op een ander jaartal getoond dan bij de bron zelf.
- Vlaamse Maatschappij voor Sociaal Wonen - Kandidaat-huurders | provincies.incijfers.be. Opgelet: cijfers van deze bron worden bij ons op een ander jaartal getoond dan bij de bron zelf.
- Vlaamse Maatschappij voor Sociaal Wonen - Sociale huurwoningen | provincies.incijfers.be. Opgelet: cijfers van deze bron worden bij ons op een ander jaartal getoond dan bij de bron zelf.
- Vlaamse Regulator van de Elektriciteits- en Gasmarkt | provincies.incijfers.be. Opgelet: cijfers van deze bron worden bij ons op een ander jaartal getoond dan bij de bron zelf.

